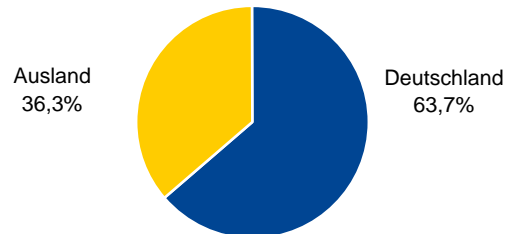


EMO Hannover 2011 - Besucherdaten

Änderungen vorbehalten

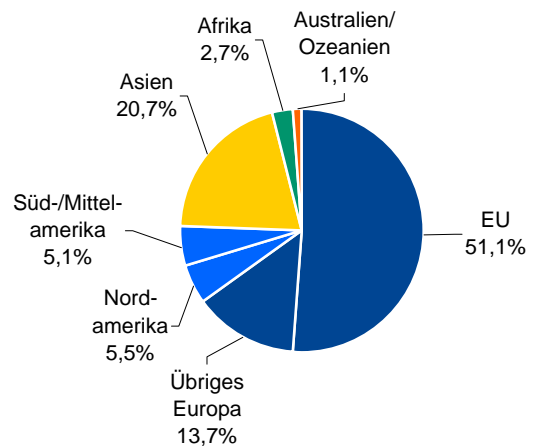
Übersicht

	Anzahl	Anteil
Besucher Insgesamt	138.651	100,0%
Deutschland	88.321	63,7%
Ausland	50.330	36,3%



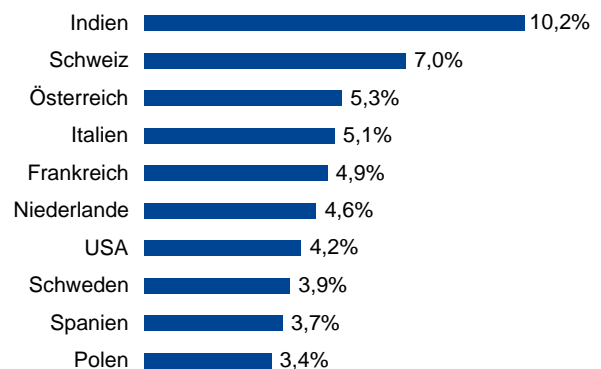
Auslandsbesucher nach Regionen

	Anzahl (in Tsd.)	Anteil
Ausland insgesamt	50,3	100,0%
Europa	32,6	64,8%
EU	25,7	51,1%
Übriges Europa	6,9	13,7%
Amerika	5,3	10,6%
Nordamerika	2,8	5,5%
Süd-/Mittelamerika	2,6	5,1%
Asien	10,4	20,7%
Afrika	1,4	2,7%
Australien/Ozeanien	0,6	1,1%



Herkunftsländer (Top 10)

	Anzahl (in Tsd.)	Anteil*
1. Indien	5,1	10,2%
2. Schweiz	3,5	7,0%
3. Österreich	2,7	5,3%
4. Italien	2,6	5,1%
5. Frankreich	2,5	4,9%
6. Niederlande	2,3	4,6%
7. USA	2,1	4,2%
8. Schweden	2,0	3,9%
9. Spanien	1,9	3,7%
10. Polen	1,7	3,4%



* Anteil an Auslandsbesuchern

Quelle: VDW / Walter, Wissler & Partner, Trade Fair Marketing, Basel

Kontakt: Generalkommissariat EMO Hannover
Sylke Becker, VDW, Presse- und Öffentlichkeitsarbeit
Tel. +49 69 756081-33, Fax -11
s.becker@vdw.de