

Ausstellerinformationen

über verkehrsorganisatorische Regelungen zur **INTERSCHUTZ 2010** "Internationale Leitmesse für Rettung, Brand- / Katastrophenschutz und Sicherheit" vom 07.06.2010 bis 12.06.2010 auf dem Leipziger Messegelände

Sehr geehrte Aussteller,

in Vorbereitung Ihrer Ausstellungsbeteiligung möchten wir Ihnen hiermit wichtige Informationen zur Verkehrsorganisation auf dem Leipziger Messegelände übermitteln.

Für einen möglichst reibungslosen Ablauf bitten wir Sie, diese auch Ihren Partnern wie z.B. Standbauunternehmen, Servicepartnern und Agenturen und vor allem Ihrem Fahrpersonal zur Kenntnis zu geben.

Sie erreichen das Leipziger Messegelände über die Autobahn A 14, Abfahrt Leipzig - Messegelände bzw. Bundesstraße B2, Abfahrt Messe-Allee.

Termine der Veranstaltung

Aufbau vorgezogen	27.05.2010 ab 07.00 Uhr (nur auf Antrag, kostenpflichtig)
Aufbau regulär	31.05.2010 – 06.06.2010 jeweils 07.00 Uhr – 21.00 Uhr
Messelaufzeit	07.06.2010 – 12.06.2010 jeweils 07.00 Uhr – 19.00 Uhr (Aussteller) jeweils 09.00 Uhr – 18.00 Uhr (Besucher)
Abbau Beginn	12.06.2010 ab 18.00 Uhr in den Ausstellungshallen und auf dem Freigelände
	Einfahrt Abbaufahrzeuge 12.06.2010 ab ca. 21.00 Uhr
	13.06.2010 – 16.06.2010 jeweils 07.00 Uhr – 21.00 Uhr

Allgemeine Verkehrsregeln

- Im gesamten Messegelände gelten sinngemäß die Bestimmungen der Straßenverkehrsordnung (StVO).
- Die im Messegelände zulässige Höchstgeschwindigkeit beträgt 20 km/h.
- Das Befahren des Messegeländes mit Fahrzeugen aller Art geschieht auf eigene Gefahr und ist nur mit entsprechender Erlaubnis, gültiger Einfahrtgenehmigung (Kautionshinterlegung) oder gültigem Parkausweis gestattet.

Die offiziellen Messespeditoren auf dem Gelände der Leipziger Messe sind:

DHL Trade Fairs & Events GmbH Leipzig
Messe-Allee 1, 04356 Leipzig
Telefon: +49 341 678-7244
Fax: +49 341 678-7241
E-mail: fairs.lej@dhl.com

Agility- Fairs & Events GmbH
Messe-Allee 1, 04356 Leipzig
Telefon: +49 341 678-7350
Fax: +49 341 678-7351
E-mail: expoleipzig@agilitylogistics.com

Der Betrieb von eigenen Kranen und Staplern oder anderen Flurfördergeräten im Leipziger Messegelände ist nicht gestattet. Es dürfen nur Geräte der im Gelände verpflichteten Spediteure betrieben werden. Fahrzeuge /Maschinen sind nur mit Rußpartikelfilter bei Dieselbetrieb bzw. mit Katalysator bei Gasbetrieb zugelassen. Die Spediteure üben im Messegelände das alleinige Speditionsrecht aus, d. h. das Verbringen von Exponaten, Standaufbauten usw. in den Stand inkl. Gestellung eventueller Hilfsgeräte sowie Zollabfertigung zur temporären bzw. definitiven Einfuhr. Für die den Spediteuren erteilten Aufträge gelten die Allgemeinen Deutschen Spediteurbedingungen (ADSp) neueste Fassung und der Speditionstarif für Messen und Ausstellungen der Leipziger Messe GmbH.

Eine Haftung der Leipziger Messe GmbH für alle Risiken, die sich aus der Tätigkeit der Speditionsfirmen ergeben können, ist ausgeschlossen.

Den Anweisungen des Sicherheits- und Verkehrslenkungspersonals der Leipziger Messe GmbH ist Folge zu leisten.

Gekennzeichnete Fahrstraßen, Feuerwehrlflächen, Rettungswege, Hydranten, Hallentore, Türen und Notausgänge sind ständig freizuhalten. Die Leipziger Messe GmbH behält sich das Recht vor, widerrechtlich oder in Halteverboten abgestellte Fahrzeuge aller Art sowie Container, Behälter und Leergut jeder Art ohne vorhergehende Unterrichtung auf Kosten und Gefahr des Verursachers, Halters oder Besitzers zu entfernen. Bewachung und Verwahrung sind ausgeschlossen. Auskunft zum Verbleib erteilt die Sicherheitsfirma b.i.g. sicherheit gmbh der Leipziger Messe GmbH (Tel.: 0341 678 6666).

Für das Einfahren in die Messehallen ist grundsätzlich die Zustimmung der jeweiligen Halleninspektoren einzuholen (Telefon mit kostenfreier Rufnummer an jedem Hallentor).

Aufbaufahrzeuge aller Art, Wechselbrücken oder Container dürfen während der Messelaufzeit grundsätzlich nicht im Messegelände abgestellt werden. Die befristete Einfahrtgenehmigung dient ausschließlich der kurzzeitigen Fahrzeugentladung bzw. innerhalb der Abbauzeiten der Fahrzeugbeladung.

Ausnahmen stellen Lager- bzw. Versorgungsfahrzeuge, Kühlfahrzeuge oder Cateringcontainer dar, welche während der Messelaufzeit für die Versorgung eines Messestandes notwendig sein werden. Diese Stellflächen sind kostenpflichtig (Gebühr 400,00 € zzgl. USt. nach dem zum Zeitpunkt der Rechnungslegung geltenden USt.-Satz). Die Vergabe dieser Stellflächen erfolgt im beschränkten Umfang auf schriftlichen Antrag ausschließlich durch den zuständigen Verkehrsreferenten der Leipziger Messe GmbH (a.wiesner@leipziger-messe.de).

Zur Sicherung eines durchgängigen Fahrzeugdurchlaufes sind zur Entladung von Messegütern/Exponaten ausschließlich die markierten Stellflächen zu nutzen.

Allgemeine Regeln des Auf- und Abbaus

Regulierung des Verkehrsflusses

Die Lenkung des gesamten Fahrverkehrs während der Aufbauzeit erfolgt über ein spezielles Verkehrsleitsystem im Messenahbereich.

- Die LKW-Abfertigung > 3,5 t erfolgt über das Quelle-Gelände.
- Die Abfertigung von Fahrzeugen < 3,5 t erfolgt über die PKW-Anmeldung.
- Die Zufahrt wird grundsätzlich zeitlich befristet und kautioniert.
- Die Lenkung aller Fahrzeuge erfolgt über ein spezielles Verkehrsleitsystem im Messenahbereich.

Aufbauzeit Aufbaufahrzeuge LKW > 3,5 t

Lenkung der LKW > 3,5 t ab (27.) 31.05.2010 zum Quelle-Gelände Tor 1

Die Registrierung der Fahrzeuge und Erteilung von Genehmigungen zur Einfahrt in das Gelände der Leipziger Messe GmbH erfolgt ausschließlich auf dem Quelle-Gelände.

Die Erteilung einer befristeten Einfahrtgenehmigung (Kautioneinfahrt) für das Messegelände erfolgt erst dann, wenn:

- der genaue Anlieferort ermittelt wurde (Halle, Standnummer, Hallentor bzw. auf dem Freigelände).
- an den Hallen/Freigeländen die notwendigen Flächen für die Be- und Entladung zur Verfügung stehen.
- ggf. die gewünschten Logistikleistungen der Messe-Spediteure bereitgestellt werden können oder
- ggf. die erforderlichen Abwicklungen durch den Zoll möglich sind.
- die Kautions (100,- € inkl. gesetzlicher USt.) hinterlegt wurde.

Mit Übergabe der Zufahrtberechtigung und des Kautionsbelegs erfolgt sodann durch das Verkehrspersonal die Einweisung für die Zufahrt in das Messegelände der Leipziger Messe GmbH.

Kautionsregelung:

Die Einfahrterlaubnis in das Gelände der Leipziger Messe GmbH gilt für höchstens 180 Minuten. Der Fahrer hinterlegt bei der Abfertigung auf dem Quelle-Gelände eine Kautions von 100,00 Euro (inkl. gesetzlicher USt.). Dieser Betrag wird innerhalb bzw. unmittelbar zum Ende der Kautionsfrist an den Ausfahrten aus dem Messegelände zurückerstattet, wenn das Fahrzeug innerhalb bzw. zum Ende dieser Kautionsfrist dort vorfährt und das Gelände verlässt. Die Rückerstattung erfolgt an den Ausstellerausfahrten Süd 1 bzw. Nord 1 und nur bei Ausfahrt des kautionierten Fahrzeuges aus dem Messegelände und gegen Aushändigung des Original-Kautionssscheines.

Wird diese Zeit überschritten, verfällt dieser Betrag, das Fahrzeug gilt somit als widerrechtlich abgestellt und kann auf Kosten des Halters abgeschleppt werden.

Kostenfreie Fahrzeugabstellung / Parkplätze für entladene Fahrzeuge > 3,5 t im Aufbau:

Während der Auftage, (27.) 31.05.2010 – 06.06.2010 können Fahrzeuge > 3,5 t kostenfrei ausschließlich im Quelle-Gelände zwischengeparkt werden. Zufahrt über Quelle Tor 1.

Aufbauzeit Aufbaufahrzeuge < 3,5 t (PKW, Kleintransporter, PKW mit Anhänger)

Grundsätzlich können PKW während der Auftage der INTERSCHUTZ 2010 das Leipziger Messegelände nur in Ausnahmefällen bzw. nur zur Entladung von sperrigen Gütern befahren.

Zur Entladung können PKW nur kurzzeitig und gegen Hinterlegung einer Kautions in das Leipziger Messegelände einfahren.

Lenkung der Fahrzeuge < 3,5 t ab (27.) 31.05.2010 zur PKW-Anmeldung Messe-Allee.

Es gelten sinngemäß die gleichen Regelungen wie für LKW > 3,5 t einschließlich der Kautionsregelung. Der Kautionsseinbehalt beträgt hier 50,00 €, die gestattete Einfahrtzeit 120 Minuten. Die Rückerstattung erfolgt an den Ausstellerausfahrten Süd 1 bzw. Nord 1 und nur bei Ausfahrt des kautionierten Fahrzeuges aus dem Messegelände und gegen Aushändigung des Original-Kautionssscheines.

Kostenfreie Fahrzeugabstellung / Parkplätze für entladene Fahrzeuge < 3,5 t im Aufbau:

Für die Hallen 1, 3 und 5	Besucherparkplatz P1, Außenparkplätze an den Ausstellerausfahrten Süd 2 und Süd 3
Für die Hallen 2 und 4 sowie die Ausstellungsfreigelände 1 und 2	Besucherparkplatz P2
Für das Congress Center Leipzig	Parkplatz Congress Center Leipzig

Exponate / Ausstellungsgüter

Anlieferungen von Exponaten mit Fahrzeugen unterliegen den gleichen Einfahrtbedingungen analog der Anlieferungen von Messegut. Eine Einfahrt in das Leipziger Messegelände kann erst erfolgen, wenn

- der genaue Anlieferort ermittelt wurde (Halle, Standnummer, Hallentor bzw. auf dem Freigelände).
- an den Hallen/Freigeländen die notwendigen Flächen für die Entladung zur Verfügung stehen.
- ggf. die gewünschten Logistikleistungen der Messe-Spediteure bereitgestellt werden können oder
- ggf. die erforderlichen Abwicklungen durch den Zoll möglich sind,
- das Exponat/Ausstellungsgut unmittelbar nach Einfahrt in das Messegelände auf die vorgesehene finale Position des Messestandes eingebracht werden kann.

Messelaufzeit 07.06. – 12.06.2010

Das Befahren des Messegeländes während der Messelaufzeit ist nur mit gültigen Dauerparkscheinen für das Innengelände möglich.

Parkplätze

Innerhalb des Messegeländes stehen PKW-Parkplätze nur im beschränkten Umfang zur Verfügung. Fahrzeuge < 3,5 t können auf den zugewiesenen **Ausstellerparkplätzen- innerhalb und außerhalb des Messegeländes** sowie auf reservierten Ausstellerparkflächen auf den Parkplätzen P1 und P2 kostenpflichtig abgestellt werden. Es gelten die Allgemeinen Einstellbedingungen für Parkieranlagen der Leipziger Messe GmbH.

Kostenpflichtige Parkplätze für LKW < 3,5 t stehen während der Messelaufzeit nur auf dem Quelle-Gelände zur Verfügung. Die Zufahrt erfolgt über das Quelle-Tor 1.
Bewirtschaftungszeiten: Siehe Übersicht Einfahrtregelungen.

Dauerparkscheine für die Messelaufzeit der Interschutz (07. – 12.06.2010)

können Sie online mit den Zugangsdaten des Veranstalters, Deutsche Messe AG Hannover auf der Homepage: www.interschutz.de/obs im Serviceteil der Leipziger Messe GmbH bestellen.

Last Minute-Service

Sind Sie bei Anreise noch nicht im Besitz von Dauerparkscheinen, können diese noch am:

04.06.2010 von 08:00 bis 18:00 Uhr 06.06.2010 von 08:00 bis 20:00 Uhr
05.06.2010 von 08:00 bis 18:00 Uhr 07.06.2010 von 07:00 bis 18:00 Uhr

im Last- Minute- Bereich erworben werden.

Der Last-Minute-Service befindet sich in der Eingangshalle West (Glashalle).

Kautionsregelungen 07. – 12.06.2010

Ausstellerzufahrt Nord 2 06:30 Uhr – 08:30 Uhr und 19:00 – 23:00 Uhr (12.06.2010 nur bis 08:30 Uhr)

Ausstellerzufahrt Süd 1 06:30 Uhr – 23:00 Uhr (12.06.2010 nur bis 14:00 Uhr)

Für kurzzeitige Standbelieferungen besteht die Möglichkeit einer befristeten Geländeeinfahrt für max. 60 min. Der Fahrer hinterlegt am Quelle Tor 2, Messe- Allee eine Kautions von **50,00 Euro €** (inkl. gesetzlicher USt.). Dieser Betrag wird innerhalb bzw. unmittelbar zum Ende der Kautionsfrist zurückerstattet, wenn das Fahrzeug innerhalb bzw. zum Ende dieser Kautionsfrist das Messegelände verlassen hat. Wird diese Kautionsfrist überschritten, verfällt dieser Betrag.

Die Kautionshinterlegung und Auszahlung erfolgt ausschließlich am Quelle- Tor 2, Messe- Allee Erst nach erfolgter Fahrzeugregistrierung und Kautionshinterlegung am Quelle- Tor 2, Messe-Allee können die Ausstellerzufahrten Süd 1 und Nord 1 angefahren werden.

Personenbeförderungen mit Taxen, PKW oder Bussen in das Messegelände sind während der gesamten Messelaufzeit nicht möglich. Bitte nutzen Sie ausschließlich die Ausstellerparkplätze auf den Parkplätzen P1 und P2 (Busse nur P2).

Von diesen Parkplätzen erreichen Sie die Eingangshalle Ost in wenigen Gehminuten.

Vorfahrten mit Taxen sind ausschließlich zur Eingangshalle West (Glashalle) möglich. Von den Eingangshallen erreichen Sie alle Ausstellungshallen und das Ausstellungsfreigelände bequem zu Fuß.

Abbauzeit Abbaufahrzeuge < 3,5 t (PKW, Kleintransporter, PKW mit Anhänger)

Am letzten Messetag (12.06.2010) werden alle ankommenden Abbaufahrzeuge:

(Fahrzeuge > 3,5 t Quelle-Gelände Tor 1 / Fahrzeuge < 3,5 t- PKW-Anmeldung) durch eine entsprechende Beschilderung und mit Hilfe der Polizei und der DIUS Verkehrswacht zu den Logistikterminals geleitet und von dort disponiert.

Es gelten die gleichen Zufahrtbedingungen wie während der Aufbau- tage.

Achtung:

Fahrzeuge die am letzten Messetag nicht die entsprechenden Logistikterminals anfahren, erhalten an den Toren keine Einfahrtgenehmigungen zum Messegelände.





Eine Fahrzeugeinfahrt in das Messegelände wird erst ab ca. 21:00 Uhr möglich sein und wird ausschließlich über die Logistikterminals geregelt.

Fahrbare Exponate können unmittelbar nach Ende der Messe die Ausstellungshallen bzw. das Freigelände verlassen. Diese Fahrzeuge dürfen nicht innerhalb des Messegeländes abgestellt werden.

Bis zum Abtransport Ihrer Exponate können diese kostenfrei auf dem Quelle-Gelände geparkt werden. Die Zufahrt erfolgt über das Quelle-Tor 1


Übersicht Einfahrtsregelungen:

Aufbau (27.) 31.05.2010 bis 06.06.2010



Fahrzeuge	Halle	Zufahrt	Zeit	Legitimation / Regelungen
 < 3,5 t  > 3,5 t	1, 3, 5	Süd 1	Ab (27.) 31.05.2010 07:00 Uhr- 21:00 Uhr	<ul style="list-style-type: none"> Tageszufahrtberechtigung / Kautionschein > 3,5 t Quelle-Gelände Tor 1 < 3,5 t PKW Anmeldung
 < 3,5 t  > 3,5 t	2, 4 FF 1	Nord 1	Ab (27.) 31.05.2010 07:00 Uhr- 21:00 Uhr	<ul style="list-style-type: none"> Tageszufahrtberechtigung / Kautionschein > 3,5 t Quelle-Gelände Tor 1 < 3,5 t PKW Anmeldung

Messelaufzeit 07.06.2010 bis 12.06.2010



Aussteller

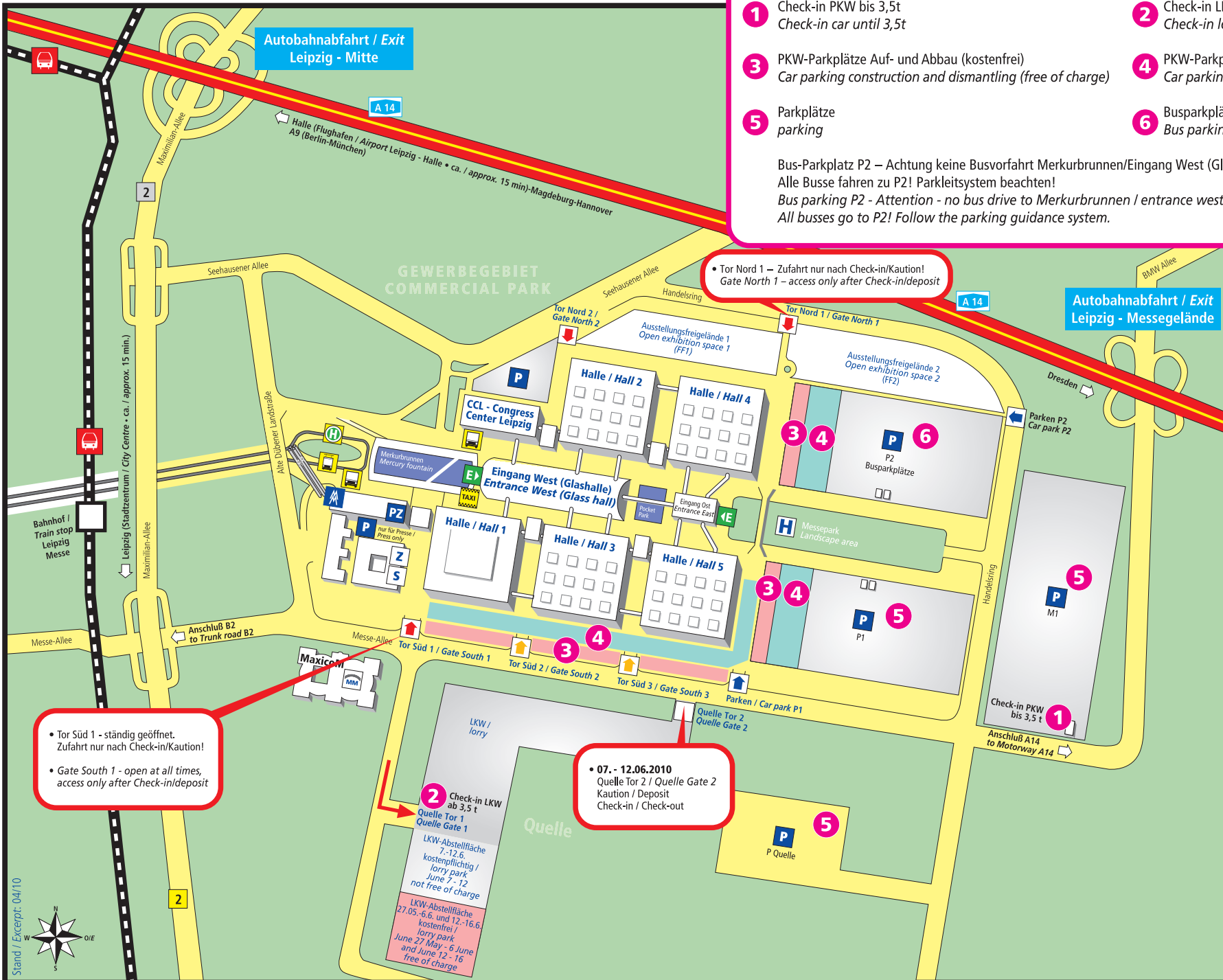
Fahrzeuge	Halle	Zufahrt	Zeit	Legitimation / Regelungen
 Nur PKW	1, 3, 5	Süd 1, 2, 3 P 1	durchgängig	Dauerparkschein sowie Ausstellerausweise / Legitimation des Veranstalters für alle Fahrzeuginsassen / elektronische Ausweiskontrolle

Dienstleister, Lieferanten

Fahrzeuge	Halle	Zufahrt	Zeit	Legitimation / Regelungen
 < 3,5 t  > 3,5 t	1, 3, 5	Süd 1	06:30 – 23:00 Am 12.06.2010 nur 06:30 – 14:00 jeweils für max. 60 Minuten	Kautionsregelung: Einfahrterlaubnis für höchstens 60 Minuten. Der Fahrer hinterlegt am Quelle Tor 2, Messe- Allee eine Kauti- on von 50,00 Euro (inkl. gesetzlicher USSt.). Dieser Betrag wird innerhalb bzw. unmittelbar zum Ende der Kautionsfrist am Quelle Tor 2, Messe- Allee zurückerstattet, wenn das Fahrzeug inner- halb bzw. zum Ende dieser Kautionsfrist das Messegelände verlassen hat. Wird diese Zeit überschritten, verfällt dieser Be- trag.
	2, 4 FF 1	Nord 2	06:30 – 08:30 und 19:00 – 23:00 Am 12.06.2010 nur 06:30 – 08:30 jeweils für max. 60 Minuten	Kautionsregelung: Einfahrterlaubnis für höchstens 60 Minuten. Der Fahrer hinterlegt am Quelle Tor 2, Messe- Allee eine Kauti- on von 50,00 Euro (inkl. gesetzlicher USSt.). Dieser Betrag wird innerhalb bzw. unmittelbar zum Ende der Kautionsfrist am Quelle Tor 2, Messe- Allee zurückerstattet, wenn das Fahrzeug inner- halb bzw. zum Ende dieser Kautionsfrist das Messegelände verlassen hat. Wird diese Zeit überschritten, verfällt dieser Be- trag.

Letzter Messetag / Abbau ab 12.06.2010

Fahrzeuge	Halle	Zufahrt	Zeit	Legitimation / Regelungen
 < 3,5 t  > 3,5 t	1, 3, 5 2, 4 FF 1	Süd 1 Nord 1	Am 12.06. ab 21:00 Uhr dann durchgängig Am 12.06. ab 21:00 Uhr, dann 07:00 – 21:00 Uhr	<ul style="list-style-type: none"> Standzuweisung / Vollmacht des Ausstellers Sicherheitspersonal stellt Einfahrtgenehmigung aus Einfahrtgenehmigung gilt nur für die Abbauzeit Am 12.06. vor 21:00 Uhr eintreffende Abbaufahrzeuge werden zu den dezentralen Logistikterminals geleitet und von dort ab ca. 21:00 Uhr zu den relevanten Ausstellerezufahrten disponiert.



- 1** Check-in PKW bis 3,5t
Check-in car until 3,5t
- 2** Check-in LKW ab 3,5t
Check-in lorry until 3,5t
- 3** PKW-Parkplätze Auf- und Abbau (kostenfrei)
Car parking construction and dismantling (free of charge)
- 4** PKW-Parkplätze Messelaufzeit Aussteller
Car parking during trade fair event exhibitors
- 5** Parkplätze
parking
- 6** Busparkplätze
Bus parking

Bus-Parkplatz P2 – Achtung keine Busvorfahrt Merkurbrunnen/Eingang West (Glashalle)
 Alle Busse fahren zu P2! Parkleitsystem beachten!
 Bus parking P2 - Attention - no bus drive to Merkurbrunnen / entrance west (glass hall)
 All busses go to P2! Follow the parking guidance system.

• Tor Nord 1 – Zufahrt nur nach Check-in/Kautions!
 Gate North 1 – access only after Check-in/deposit

- Messehaus Administration
- PZ Pressezentrum Press centre
- P Parkplätze Car park
- E Eingänge Entrance
- Zugang nur für Fußgänger Access only for pedestrian
- Einfahrten Messegelände Gateway Exhibition Centre
- Einfahrten Parkplätze Gateway Car park
- TAXI Taxihalteplatz Taxi rank
- Z S Zoll, Spedition Customs, Forwarding agency
- Airport-City-Shuttle Airport-City-Shuttle
- Haltestelle Linie 16 Station line 16
- Straßenbahn, Bus Tram, Bus
- MaxicoM (Euro-Asia Business Center)