

Станки - импорт Германии из России - виды станков



		2006	2007	2008	2009	2010
Лазерные, ультразвуковые, ионные, плазменные ста	1000 евро	84	137	63	502	38
	штук	3	5	3	5	2
Электроэрозионные станки	1000 евро					
	штук					
Обрабатывающие центры	1000 евро	1.006		1.102	25	1.000
	штук	2		4	2	1
Автоматические линии, многоходовые станки	1000 евро					
	штук					
Токарные станки	1000 евро	3.647	3.673	5.586	2.207	979
	штук	72	145	128	40	13
Сверлильные станки	1000 евро		29	54		1
	штук		4	4	7	1
Расточные станки, комбинированные расточные и фрезерные станки	1000 евро	42		489	126	
	штук	6		3	1	
Фрезерные станки	1000 евро	388		1	1	60
	штук	9		5	1	2
Шлифов., хонинг., доводочн. и полиров. станки	1000 евро	388	150	253	4	40
	штук	8	13	25	2	3
Зубофрезерные станки	1000 евро	488		1.032		
	штук	3		4		
Пильные и отрезные станки	1000 евро		8	5		
	штук		3	1		
Прочие резательные станки	1000 евро	53	790		110	106
	штук	4	3		1	2
Резательные станки всего	1000 евро	6.096	4.787	8.585	2.975	2.224
	штук	107	173	177	59	24
Кузнечные станки и молоты	1000 евро	517	44	215		44
	штук	24	1	3		2
Гибочные, кромочные, правильные станки	1000 евро	134			215	178
	штук	7			82	33
Ножницы/гильотины	1000 евро	101		2		
	штук	2		1		
Штамповочные и зарубочные станки	1000 евро					
	штук					
Прессы	1000 евро	48	101	11	45	
	штук	5	6	5	4	
Прочие металлообрабатывающие станки	1000 евро	177	66	39		28
	штук	2	3	3		2
Металлообрабатывающие станки всего	1000 евро	977	211	267	260	250
	штук	40	10	12	86	37
Запчасти и оснастка для станков	1000 евро	1.198	1.579	676	1.003	352
СТАНКИ ВСЕГО	1000 евро	8.271	6.577	9.528	4.238	2.826
	штук	147	183	189	145	61

Примечание: число штук во внешней торговле часто не поясняется
 Номера товаров (коды HS): 8456-8463, 84663 93/94, 8479 40
 без 8456 91, 8456 99 30/50 (обработка полупроводников, очистка плат и т.п.)

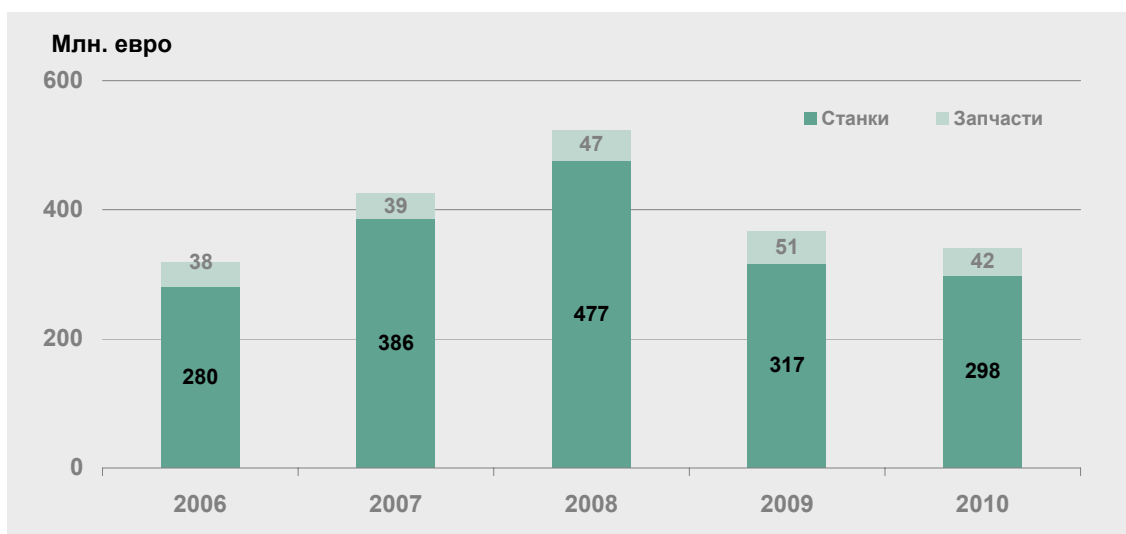
Источник: Официальная статистика внешней торговли, VDW

VDW, Союз немецких станкостроительных предприятий, 16.03.2011

Экспорт станков из Германии в Россию - обзор*



	2006	2007	2008	2009	2010
Млн. евро	318,2	425,3	524,0	367,5	340,1
VR пред.год (%)	+57	+34	+23	-30	-7
Доля в общем экспорте (%)	4,5	5,5	6,4	6,1	5,6
Рейтинг в экспорте	7.	4.	3.	3.	3.



* Станки вкл. запчасти/оснастку:

Номера товаров (коды HS): 8456-8463, 84663 93/94, 8479 40

без 8456 91, 8456 99 30/50 (обработка полупроводников, очистка плат и т.п.)

Источник: Официальная статистика внешней торговли, VDW

VDW, Союз немецких станкостроительных предприятий, 16.03.2011

Станки - экспорт из Германии в Россию - виды станков



		2006	2007	2008	2009	2010
Лазерные, ультразвуковые, ионные, плазменные ста	1000 евро	16.523	24.610	22.619	9.066	12.887
	штук	147	265	214	96	203
Электроэрозионные станки	1000 евро	1.197	1.132	2.292	1.269	3.688
	штук	24	19	27	17	13
Обрабатывающие центры	1000 евро	24.320	77.724	92.239	51.988	35.697
	штук	96	307	288	149	116
Автоматические линии, многоходовые станки	1000 евро	260	1.986	1.729	7.299	1.289
	штук	2	23	10	10	5
Токарные станки	1000 евро	48.720	47.682	66.637	58.395	54.499
	штук	509	947	786	460	502
Сверлильные станки	1000 евро	5.221	2.055	1.916	10.052	4.637
	штук	1.091	697	1.380	847	1.168
Расточные станки, комбинированные расточные и фрезерные станки	1000 евро	7.222	5.938	19.744	10.040	8.623
	штук	106	327	150	104	285
Фрезерные станки	1000 евро	14.404	21.860	38.236	27.706	22.670
	штук	226	330	415	195	223
Шлифов., хонинг., доводочн. и полиров. станки	1000 евро	21.324	34.082	39.189	23.513	34.067
	штук	5.939	4.825	4.913	2.912	3.479
Зубофрезерные станки	1000 евро	18.916	9.220	12.276	9.827	12.662
	штук	25	24	31	20	19
Пильные и отрезные станки	1000 евро	7.746	9.875	13.400	3.252	7.944
	штук	2.472	4.446	4.869	1.291	3.122
Прочие резательные станки	1000 евро	2.328	4.724	22.330	9.364	2.120
	штук	302	291	416	83	98
Резательные станки всего	1000 евро	168.181	240.888	332.607	221.771	200.783
	штук	10.939	12.501	13.499	6.184	9.233
Кузнечные станки и молоты	1000 евро	358	11.803	22.183	16.198	32.672
	штук	7	28	40	29	25
Гибочные, кромочные и правильные станки	1000 евро	18.003	54.483	27.717	14.358	16.091
	штук	1.025	1.288	1.155	446	592
Ножницы/гильотины	1000 евро	8.049	10.168	12.237	9.510	3.231
	штук	175	396	220	90	163
Штамповочные и зарубочные станки	1000 евро	10.452	13.320	7.934	8.630	9.228
	штук	170	226	275	383	1.964
Прессы	1000 евро	17.639	12.455	13.541	7.955	16.039
	штук	227	294	287	96	228
Прочие металлообрабатывающие станки	1000 евро	57.102	42.833	60.424	38.385	20.121
	штук	479	524	578	306	718
Металлообрабатывающие станки всего	1000 евро	111.603	145.062	144.036	95.036	97.382
	штук	2.083	2.756	2.555	1.350	3.690
Запчасти и оснастка для станков	1000 евро	38.400	39.335	47.349	50.671	41.922
СТАНКИ ВСЕГО	1000 евро	318.184	425.285	523.992	367.478	340.087
	штук	13.022	15.257	16.054	7.534	12.923

Примечание: число штук во внешней торговле часто не поясняется
 Номера товаров (коды HS): 8456-8463, 84663 93/94, 8479 40
 без 8456 91, 8456 99 30/50 (обработка полупроводников, очистка плат и т.п.)

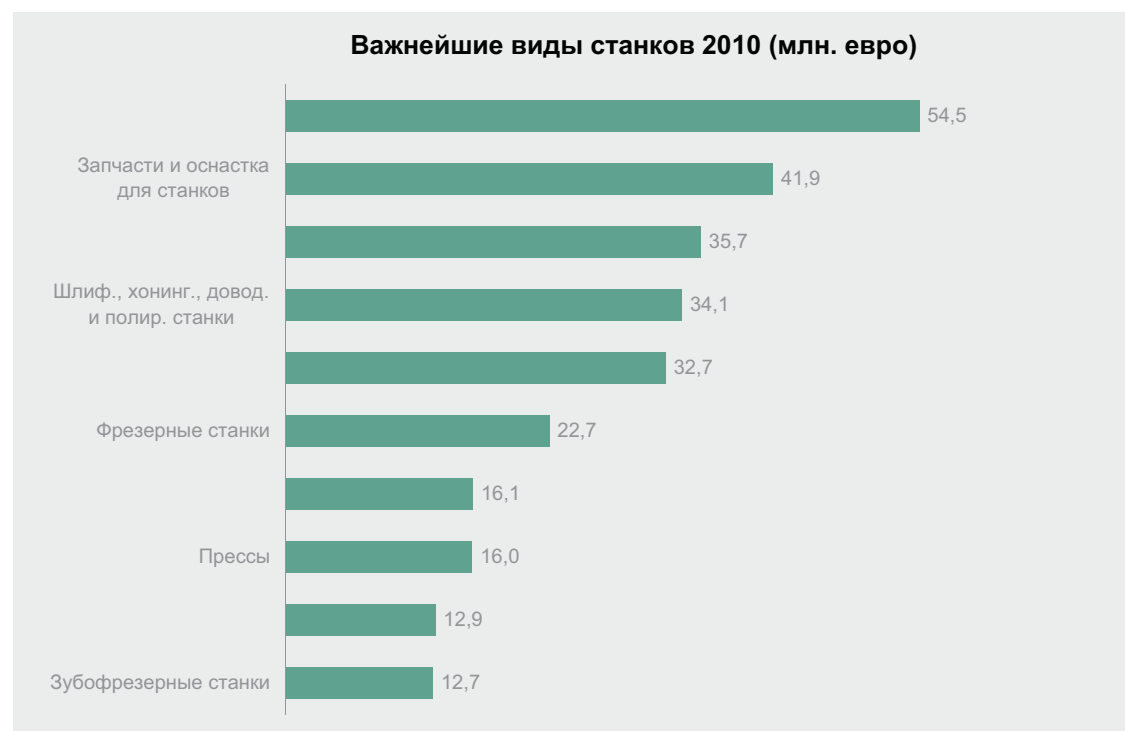
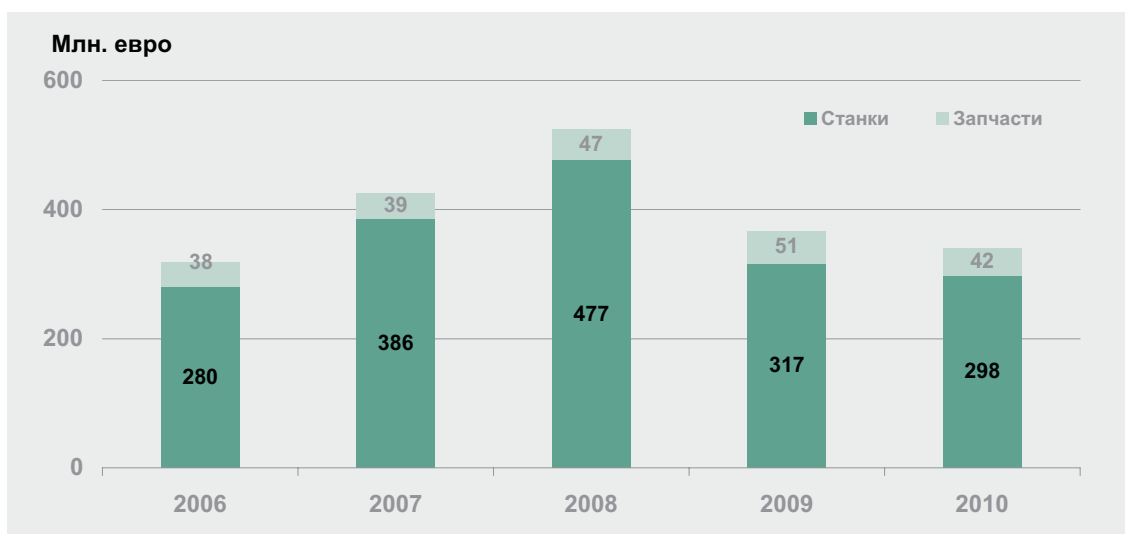
Источник: Официальная статистика внешней торговли, VDW

VDW, Союз немецких станкостроительных предприятий, 16.03.2011

Экспорт станков из Германии в Россию - обзор*



	2006	2007	2008	2009	2010
Млн. евро	318,2	425,3	524,0	367,5	340,1
VR пред.год (%)	+57	+34	+23	-30	-7
Доля в общем экспорте (%)	4,5	5,5	6,4	6,1	5,6
Рейтинг в экспорте	7.	4.	3.	3.	3.



* Станки вкл. запчасти/оснастку:

Номера товаров (коды HS): 8456-8463, 84663 93/94, 8479 40

без 8456 91, 8456 99 30/50 (обработка полупроводников, очистка плат и т.п.)

Источник: Официальная статистика внешней торговли, VDW

VDW, Союз немецких станкостроительных предприятий, 16.03.2011