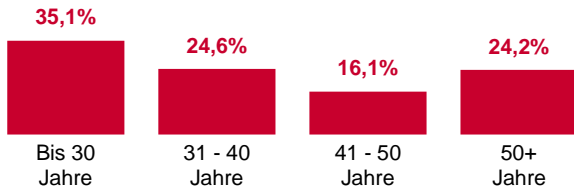


**Besucher gesamt: 3.642**

Fachbesucheranteil: 92,7%  
Frauen: 69,4% / Männer: 30,6%

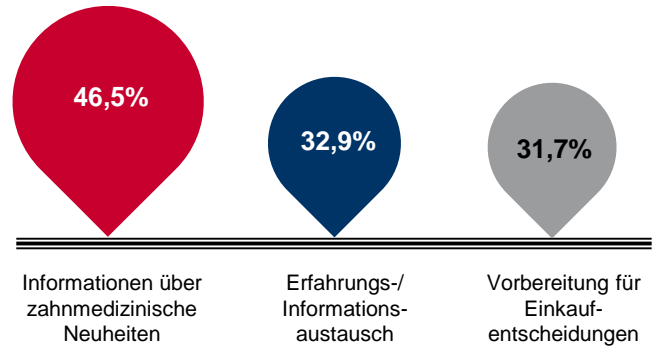
**Altersverteilung**



**Berufsgruppe**

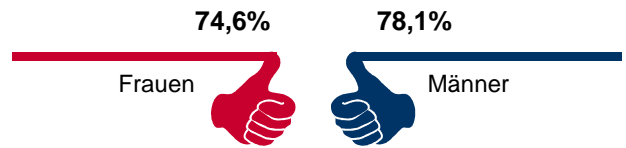
	Gesamt	Frauen / Männer
Zahnarzt/-ärztin	35,1%	22,9% / 63,0%
Zahnmedizinisches Fachpersonal	27,2%	38,0% / 2,8%
Zahntechniker/-in	7,4%	4,1% / 14,8%
Praxismanager/-in	6,5%	8,2% / 2,8%
Dentalhygieniker/-in	5,9%	8,2% / 0,9%
Student/-in	4,5%	5,3% / 2,8%
Auszubildende/r	4,0%	5,7% / 0,0%
Kieferorthopäde/-in	0,8%	0,8% / 0,9%
MKG-Chirurg/-in	0,3%	0,4% / 0,0%
Sonstiger Dentalberuf	4,0%	2,4% / 7,4%
Weitere	4,2%	4,1% / 4,6%

**Hauptbesuchsgrund**



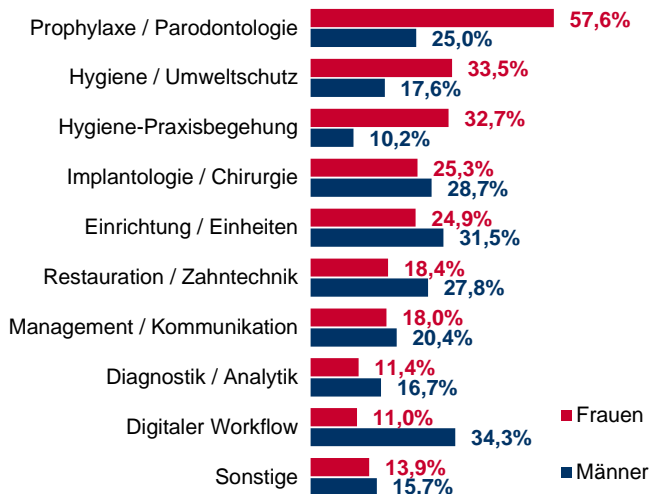
Sowohl für die weiblichen als auch männlichen Fachbesucher der id infotage dental sind „Informationen über zahnmedizinische Neuheiten“ das Hauptbesuchsmotiv.

**Gesamteindruck**

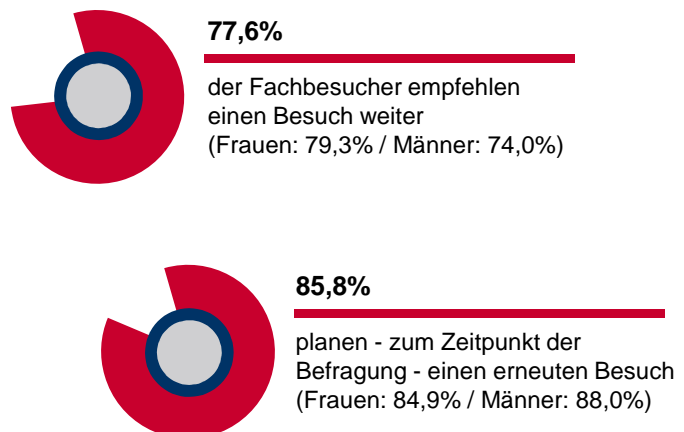


Rund drei von vier Probanden bewerteten ihren Besuch insgesamt positiv (TOP 2 Werte). Auf einer Skala von 1 = „Sehr gut“ bis 6 = „Sehr schlecht“ vergaben die Fachbesucher im Durchschnitt die Note 2,0 (Frauen: 2,0 / Männer: 2,0).

**Interessensbereiche**



**Weiterempfehlungs- und Wiederbesuchsabsicht**



**Bewertung der Ausstellerstände**

**73,0%**  
der Fachbesucher sind (sehr) zufrieden mit den **Kontaktmöglichkeiten**

**72,3%**  
der Fachbesucher sind (sehr) zufrieden mit den **Informationsmöglichkeiten**