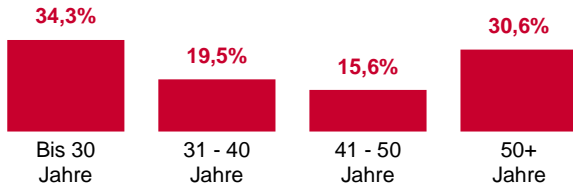


Besucher gesamt: 5.934

Fachbesucheranteil: 97,2%

Frauen: 60,3% / Männer: 39,7%

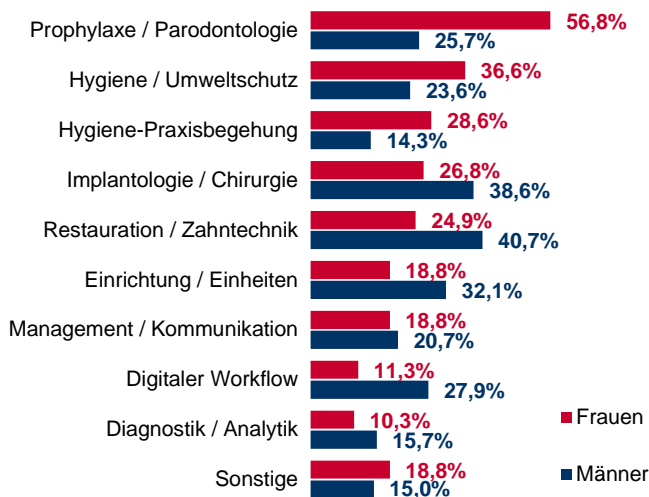
Altersverteilung



Berufsgruppe

	Gesamt	Frauen / Männer
Zahnarzt/-ärztin	42,0%	26,4% / 65,7%
Zahnmedizinisches Fachpersonal	18,2%	29,2% / 1,4%
Student/-in	13,1%	17,9% / 5,7%
Zahntechniker/-in	7,4%	3,8% / 12,9%
Auszubildende/r	5,1%	8,0% / 0,7%
Praxismanager/-in	2,8%	4,7% / 0,0%
Dentalhygieniker/-in	2,6%	4,2% / 0,0%
MKG-Chirurg/-in	0,6%	0,5% / 0,7%
Sonstiger Dentalberuf	4,5%	2,8% / 7,1%
Weitere	3,7%	2,4% / 5,7%

Interessensbereiche



Bewertung der Ausstellerstände

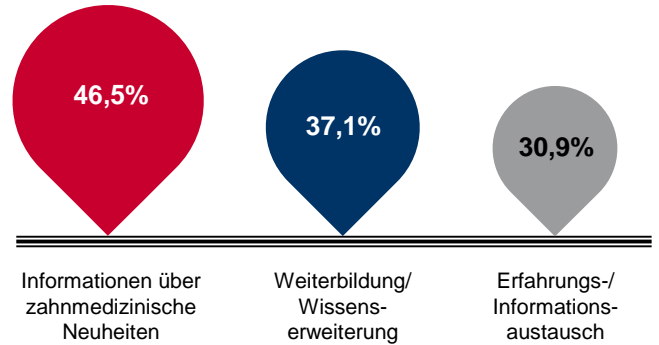
80,7%

der Fachbesucher sind (sehr) zufrieden mit den **Kontaktmöglichkeiten**

77,8%

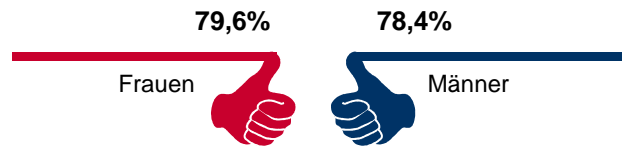
der Fachbesucher sind (sehr) zufrieden mit den **Informationsmöglichkeiten**

Hauptbesuchgrund



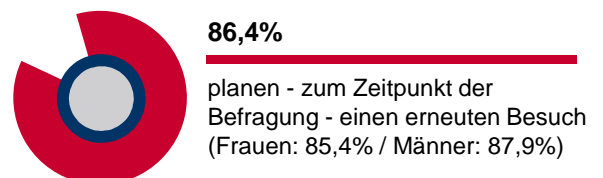
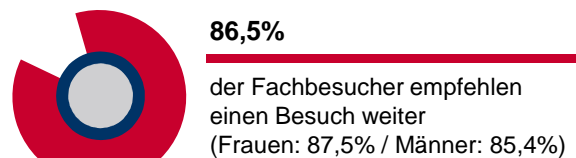
Sowohl für die weiblichen als auch männlichen Fachbesucher der id infotage dental sind „Informationen über zahnmedizinische Neuheiten“ das Hauptbesuchsmotiv.

Gesamteindruck



Rund acht von zehn Probanden bewerteten ihren Besuch insgesamt positiv (TOP 2 Werte). Auf einer Skala von 1 = „Sehr gut“ bis 6 = „Sehr schlecht“ vergaben die Fachbesucher im Durchschnitt die Note 1,9 (Frauen: 1,9 / Männer: 2,0).

Weiterempfehlungs- und Wiederbesuchsabsicht



Erhoben und analysiert von: