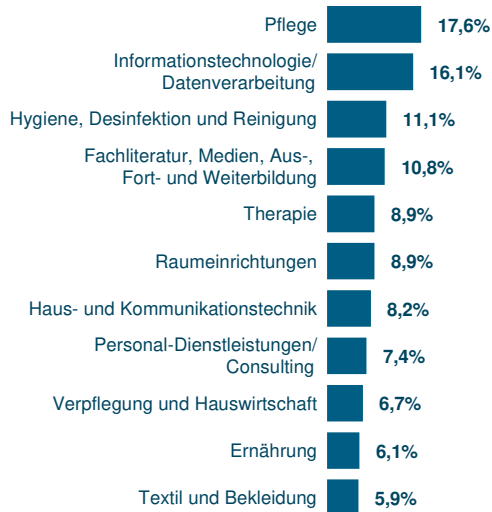


Ausgewählte Ergebnisse der Ausstellerbefragung

Strukturdaten 2019	Gesamt	Deutschland	International
Aussteller	673	606	67
Ausstellungsfläche netto in qm inkl. Sonderschaufläche	18.785	17.696	1.089
Besucher	27.042	26.339	703

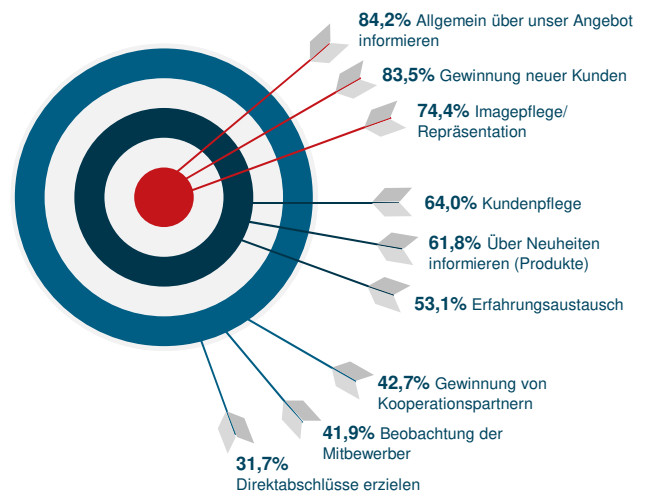
Angebotszugehörigkeit

(Mehrfachnennungen/Auszug >=5,9%)

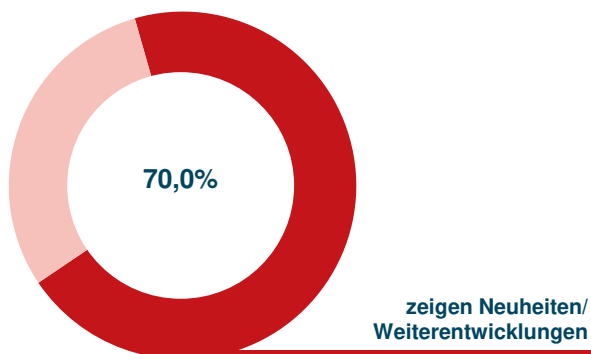


Beteiligungsziele

(Mehrfachnennungen/Auszug >31%)

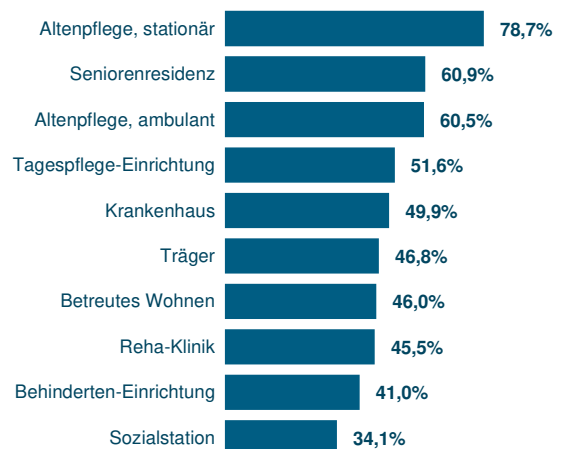


Präsenz von Innovationen



Relevante Besuchergruppen auf der Messe

(Mehrfachnennungen/Auszug >34%)



Erhoben und analysiert von:

Ausgewählte Ergebnisse der Ausstellerbefragung

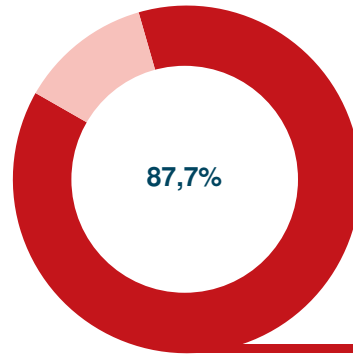
Besucheraufkommen

Sind mit dem zahlenmäßigen Besucheraufkommen auf der Messe insgesamt sehr zufrieden bis zufrieden

85,2%

0 50 100

Empfehlungsabsicht




empfehlen eine Teilnahme weiter

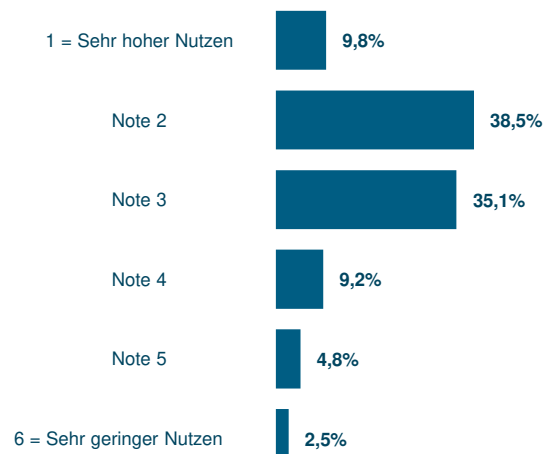
Gesamteindruck

85,4%

sind alles in allem (vollkommen) zufrieden



Nutzen/Messeerfolg



Erhoben und analysiert von: